



ÅRSRAPPORT 2018

Gas Storage Denmark A/S

CVR-nr. 29 85 12 47, Tonne Kjærvej 65, 7000 Fredericia

Årsrapporten er fremlagt og godkendt
på selskabets ordinære generalforsamling
den 25/3-19

Dirigent

INDHOLD

1. Hoved- og nøgletal	3
2. Fakta om Gas Storage Denmark A/S	4
3. Ledespåtegning	5
4. Den uafhængige revisors revisionspåtegning	6
5. Ledelsesberetning	10
5.1 Hovedaktivitet	10
5.2 Aktiviteter og økonomisk resultat i 2018	10
5.3 Forventninger til 2019	11
5.4 Begivenheder efter regnskabsårets udløb	12
6. Anvendt regnskabspraksis	13
6.1 Generelt om indregning og måling	13
6.2 Omregning af fremmed valuta	13
6.3 Afledte finansielle instrumenter	13
6.4 Resultatopgørelsen	14
6.4.1 Omsætning	14
6.4.2 Andre eksterne omkostninger	14
6.4.3 Personaleomkostninger	14
6.4.4 Af- og nedskrivninger	14
6.4.5 Finansielle indtægter og omkostninger	14
6.4.6 Skat af årets resultat	14
6.5 Balancen	14
6.5.1 Immaterielle anlægsaktiver	14
6.5.2 Materielle anlægsaktiver	15
6.5.3 Tilgodehavender	16
6.5.4 Andre hensatte forpligtelser	16
6.5.5 Selskabsskat og udskudt skat	16
6.5.6 Gældsforpligtelser	17
6.5.7 Eventualforpligtelser mv.	17
7. Resultatopgørelse	18
8. Balance	19
9. Egenkapitalopgørelse	21
10. Noter	22

1. Hoved- og nøgletal

Beløb i TDKK	2018	2017	2016	2015	2014
Resultat					
Nettoomsætning	166.142	175.982	195.596	201.053	232.423
Resultat før af- og nedskrivninger	110.843	121.162	128.548	134.945	166.682
Resultat af primær drift	92.248	101.230	110.575	119.347	50.283
Resultat af finansielle poster	-9.778	-10.629	-9.690	-8.901	-8.068
Årets resultat	64.266	71.898	78.250	85.751	28.373
Balance					
Anlægsaktiver	836.367	854.466	826.741	798.915	750.371
Omsætningsaktiver	41.433	43.251	80.791	55.084	30.968
Balancesum	877.800	897.717	907.532	853.999	781.339
Rentebærende gæld	446.981	487.895	528.904	559.976	0
Egenkapital	116.951	145.358	121.895	106.545	626.822
Investering i materielle anlægsaktiver	495	46.840	3.221	11.118	22.500
Nøgletal i pct.					
Soliditetsgrad	13	16	13	12	80
Antal medarbejdere (omregnet til fuldtidsstillinger)	24	22	13	11	11
Nøgletal					
Soliditetsgrad:	$\frac{\text{Egenkapital} \times 100}{\text{Balancesum}}$				

2. Fakta om Gas Storage Denmark A/S

Adresse	Gas Storage Denmark A/S Tonne Kjærvej 65 7000 Fredericia Tlf.: 70 10 22 44 CVR-nr. 29 85 12 47
Ejerforhold	Gas Storage Denmark A/S ejes af Stenlille Gaslager Holding A/S
Hjemstedskommune	Fredericia
Ekstern revisor	PricewaterhouseCoopers Statsautoriseret Revisionspartnerselskab

3. Ledespåtegning

Bestyrelsen og direktionen har dags dato behandlet og godkendt årsrapporten for 2018 for Gas Storage Denmark A/S.

Årsregnskabet og ledelsesberetningen er aflagt i overensstemmelse med årsregnskabsloven.

Det er vores opfattelse, at den valgte regnskabspraksis er hensigtsmæssig, at selskabets interne kontroller, der er relevante for at udarbejde og aflægge et årsregnskab, er tilstrækkelige, og at årsregnskabet derfor giver et retvisende billede af selskabets aktiver, passiver og af den finansielle stilling pr. 31. december 2018 samt af resultatet af selskabets aktiviteter for regnskabsåret 1. januar 2018 - 31. december 2018.

Ledelsesberetningen indeholder efter vores opfattelse en retvisende redegørelse for udviklingen i selskabets aktiviteter og økonomiske forhold, årets resultat og af selskabets finansielle stilling samt en beskrivelse af de væsentligste risici og usikkerhedsfaktorer, som selskabet står over for.

Årsrapporten med tilhørende forslag til resultatdisponering indstilles til generalforsamlingens godkendelse.


Fredericia, den 26. februar 2019

I direktion



Jens Adam Elbæk
Adm. direktør

I bestyrelsen



Torben Thyregod
Formand



Signe Horn Rosted



Annette Heilskov Ikast

4. Den uafhængige revisors revisionspåtegning

Til kapitalejeren i Gas Storage Denmark A/S.

Konklusion

Det er vores opfattelse, at årsregnskabet giver et retvisende billede af selskabets aktiver, passiver og finansielle stilling pr. 31. december 2018 samt af resultatet af selskabets aktiviteter for regnskabsåret 1. januar 2018 - 31. december 2018 i overensstemmelse med årsregnskabsloven.

Vi har revideret årsregnskabet for Gas Storage Denmark A/S for regnskabsåret 1. januar 2018 - 31. december 2018, der omfatter resultatopgørelse, balance, egenkapitalopgørelse og noter, herunder anvendt regnskabspraksis ("regnskab").

Grundlag for konklusion

Vi har udført vores revision i overensstemmelse med internationale standarder om revision og de yderligere krav, der er gældende i Danmark. Vores ansvar ifølge disse standarder og krav er nærmere beskrevet i revisionspåtegningens afsnit Revisors ansvar for revisionen af regnskabet.

Vi er uafhængige af selskabet i overensstemmelse med internationale etiske regler for revisorer (IESBA's Etiske regler) og de yderligere krav, der er gældende i Danmark, ligesom vi har opfyldt vores øvrige etiske forpligtelser i henhold til disse regler og krav. Det er vores opfattelse, at det opnåede revisionsbevis er tilstrækkeligt og egnet som grundlag for vores konklusion.

Udtalelse om ledelsesberetningen

Ledelsen er ansvarlig for ledelsesberetningen.

Vores konklusion om regnskabet omfatter ikke ledelsesberetningen, og vi udtrykker ingen form for konklusion med sikkerhed om ledelsesberetningen.

I tilknytning til vores revision af regnskabet er det vores ansvar at læse ledelsesberetningen og i den forbindelse overveje, om ledelsesberetningen er væsentligt inkonsistent med regnskabet eller vores viden opnået ved revisionen eller på anden måde synes at indeholde væsentlig fejlinformation.

Vores ansvar er derudover at overveje, om ledelsesberetningen indeholder krævede oplysninger i henhold til årsregnskabsloven.

Baseret på det udførte arbejde er det vores opfattelse, at ledelsesberetningen er i overensstemmelse med årsregnskab og er udarbejdet i overensstemmelse med årsregnskabslovens krav. Vi har ikke fundet væsentlig fejlinformation i ledelsesberetningen.

Ledelsens ansvar for regnskabet

Ledelsen har ansvaret for udarbejdelsen af et årsregnskab, der giver et retvisende billede i overensstemmelse med årsregnskabsloven. Ledelsen har endvidere ansvaret for den interne kontrol, som ledelsen anser for nødvendig for at udarbejde et regnskab uden væsentlig fejlinformation, uanset om denne skyldes besvigelser eller fejl.

Ved udarbejdelsen af regnskabet er ledelsen ansvarlig for at vurdere selskabets evne til at fortsætte driften; at oplyse om forhold vedrørende fortsat drift, hvor dette er relevant; samt at udarbejde regnskabet på grundlag af regnskabsprincippet om fortsat drift, medmindre ledelsen enten har til hensigt at likvidere selskabet, indstille driften eller ikke har andet realistisk alternativ end at gøre dette.

Revisors ansvar for revisionen af regnskabet

Vores mål er at opnå høj grad af sikkerhed for, om regnskabet som helhed er uden væsentlig fejlinformation, uanset om denne skyldes besvigelser eller fejl, og at afgive en revisionspåtegning med en konklusion. Høj grad af sikkerhed er et højt niveau af sikkerhed, men er ikke en garanti for, at en revision, der udføres i overensstemmelse med internationale standarder om revision og de yderligere krav, der er gældende i Danmark, altid vil afdække væsentlig fejlinformation, når sådan findes. Fejlinformationer kan opstå som følge af besvigelser eller fejl og kan betragtes som væsentlige, hvis det med rimelighed kan forventes, at de enkeltvis eller samlet har indflydelse på de økonomiske beslutninger, som brugerne træffer på grundlag af regnskabet.

Som led i en revision, der udføres i overensstemmelse med internationale standarder om revision og de yderligere krav, der er gældende i Danmark, foretager vi faglige vurderinger og opretholder professionel skepsis under revisionen. Herudover:

- Identificerer og vurderer vi risikoen for væsentlig fejlinformation i regnskabet, uanset om denne skyldes besvigelser eller fejl, udformer og udfører revisionshandlinger som reaktion på disse risici samt opnår revisionsbevis, der er tilstrækkeligt og egnet til at danne grundlag for vores konklusion. Risikoen for ikke at opdage væsentlig fejlinformation forårsaget af besvigelser er højere end ved væsentlig fejlinformation forårsaget af fejl, idet besvigelser kan omfatte sammensværgelser, dokumentfalsk, bevidste udeladelser, vildledning eller tilsidesættelse af intern kontrol.
- Opnår vi forståelse af den interne kontrol med relevans for revisionen for at kunne udforme revisionshandlinger, der er passende efter omstændighederne, men ikke for at kunne udtrykke en konklusion om effektiviteten af selskabets interne kontrol.
- Tager vi stilling til, om den regnskabspraksis, som er anvendt af ledelsen, er passende, samt om de regnskabsmæssige skøn og tilknyttede oplysninger, som ledelsen har udarbejdet, er rimelige.
- Konkluderer vi, om ledelsens udarbejdelse af regnskabet på grundlag af regnskabsprincippet om fortsat drift er passende, samt om der på grundlag af det opnåede revisionsbevis er væsentlig usikkerhed forbundet med begivenheder eller forhold, der kan skabe betydelig tvivl om selskabets evne til at fortsætte driften. Hvis vi konkluderer, at der er en væsentlig usikkerhed, skal vi i vores revisionspåtegning gøre opmærksom på oplysninger herom i regnskabet eller, hvis sådanne oplysninger ikke er tilstrækkelige, modificere vores konklusion. Vores konklusioner er baseret på det revisionsbevis, der er opnået frem til datoen for vores revisionspåtegning. Fremtidige begivenheder eller forhold kan dog medføre, at selskabet ikke længere kan fortsætte driften.
- Tager vi stilling til den samlede præsentation, struktur og indhold af regnskabet, herunder noteoplysningerne, samt om regnskabet afspejler de underliggende transaktioner og begivenheder på en sådan måde, at der gives et retvisende billede heraf.

Vi kommunikerer med den øverste ledelse om blandt andet det planlagte omfang og den tidsmæssige placering af revisionen samt betydelige revisionsmæssige observationer, herunder eventuelle betydelige mangler i intern kontrol, som vi identificerer under revisionen.

Hellerup, den 26. februar 2019

PricewaterhouseCoopers

Statsautoriseret Revisionspartnerselskab

CVR-nr. 33 77 12 31



Brian Christiansen
Statsautoriseret revisor
MNE nummer: 23371



Brian Petersen
Statsautoriseret revisor
MNE nummer: 33722

GSD

Gas Storage Denmark bidrager til dansk forsyningssikkerhed og sælger lagerydelser på det nordvesteuropæiske gasmarked.

RENTEBÆRENDE
GÆLD
DKK MIO.

1.563

2017: 1.656

EGENKAPITAL
DKK MIO.

1.353

2017: 1.340

LAGER-
KAPACITET
MIO. M3

858

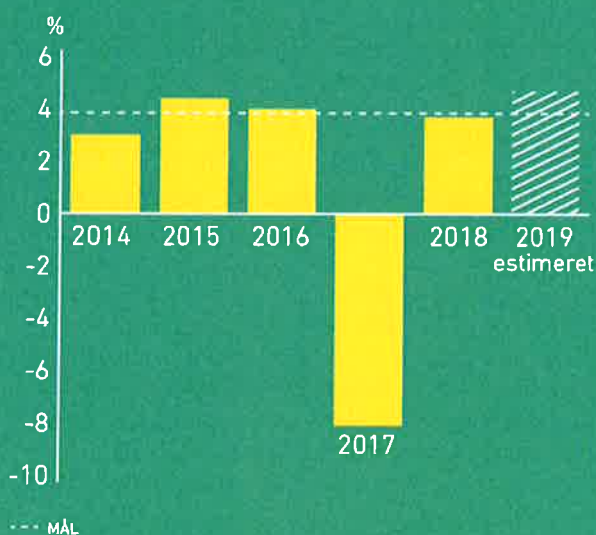
2017: 898

ÅRETS
RESULTAT
DKK MIO.

3

2017: -311

ROCE



GASLAGRE I DANMARK



GSD'S ROLLE I ENERGINET

NET

Vi driver og udvikler el- og gasnet samt gaslagre, og vi etablerer udlandsforbindelser.

SYSTEM

Vi har det daglige og langsigtede operatøransvar for el- og gassystemet.

MARKED

Vi er med til at udvikle energimarkeder og markedsregler i Danmark, Norden og EU.

ELTRANSMISSION


ELSYSTEMANSVAR

DATAHJUB

GAS TSO

DANSK GAS DISTRIBUTION

GAS STORAGE DENMARK



5. Ledelsesberetning

5.1 Hovedaktivitet

Selskabet driver et akviferlager i Stenlille. Lageret består geologisk af et vandfyldt sandstenslag, der ligger i ca. 1,5 kilometers dybde.

Gas Storage Denmark driver de to danske gaslagre og sælger lager- og fleksibilitetsydelse på det nordvesteuropæiske gasmarked. Lagrene er en integreret del af det danske energisystem og er med til at sikre, at private husejere, virksomheder og kraftværker altid har den nødvendige gas til varme, fremstillingsprocesser og elproduktion.

Gas Storage Denmark driver de to gaslagre ud fra en one-storage strategi, hvor de drives som én samlet virksomhed, der understøtter og tilgodeser de to lagres fysiske forskelligheder samt optimerer drift- og vedligeholdelsesprocesser på tværs af organisationen.

5.2 Aktiviteter og økonomisk resultat i 2018

Gaslagrenes kunder trak i vinteren 2018 deres gas fra lagrene i et omfang og på en måde, som ikke er set hidtil. Koldt vejr over Europa mod slutningen af februar betød, at kunderne accelererede udtrækket af gas fra Danmark, på et tidspunkt, hvor lagrene i forvejen helt usædvanligt var under halvt fyldte set i forhold til tidligere års niveauer. I fire sammenhængende døgn leverede lagrene ekstraordinært deres maksimale kapacitet ud i markedet. I de 30 år, der har været et gassystem i Danmark, er det ikke sket tidligere. Kunder i det nordvesteuropæiske marked blev dermed forsynet med gas fra lagrene i en presset situation og gaslagrene bidrog altså på afgørende vis til at undgå en nødsituation i Danmark og Sverige.

Lagrenes rolle for forsynings sikkerheden og den ekstraordinære efterspørgsel efter gas fra de danske gaslagre henover vinteren 2018, medførte dog ikke højere priser på fleksibilitetsmarkedet. Både før, under og efter vintersæsonen lå de nogenlunde på samme lave niveau, som de har gjort i en årrække. Det er et misforhold, man i stigende grad diskuterer både herhjemme og på europæisk plan.

I lighed med de foregående år blev kapaciteten i 2018 i de to lagre udsolgt; til en gennemsnitspris på EUR 1,44 per MWh, hvilket var marginalt højere end det budgetterede.

Lagerkunderne valgte i januar og februar 2018 at trække hårdere på deres lagerbeholdning, end tilfældet har været tidligere år, på trods af at vinteren i perioden frem til slutningen af februar var mild og gennemsnitlig. Det betød, at lagrene kun var omtrent halvt fyldte af det normale niveau, da kuldeperioden indtraf henover månedsskiftet mellem februar og marts. Undergrundsgaslagre stresses generelt, når de skal levere maksimale udtræksrater over en længere sammenhængende periode ved lave fyldningsgrader. De to danske gaslagre performede dog som forventet henover vinteren på trods af omstændighederne. Hændelsen fungerede dermed som en tilfredsstillende test af robustheden i det danske gassystem frem mod den kommende treårige periode, hvor Tyra-feltet skal renoveres og størstedelen af den danske nordsøproduktion dermed lukkes ned.

Fyldningssæsonen 2018 forløb jævnt og hensigtsmæssigt for reservoirerne, blandt andet støttet af en ny prisstruktur på korte og afbrydelige produkter, der blev introduceret i foråret. Formålet med den nye prisstruktur var netop at øge anvendelsen af lagrene i de perioder, hvor anlæggene fysisk er mest fleksible.

Tyra – genopbygning og gasforsyning

Nordsøens Tyra-felt lukkes i en midlertidig periode på knap tre år for at skulle renoveres, og gasforsyningen fra Nordsøen vil som følge heraf blive kraftigt reduceret i netop den periode. Danmark og Sverige skal i perioden forsynes fra Tyskland og fra de to danske gaslagre. Det vil være nødvendigt at importere gas fra Tyskland om sommeren med henblik på at sikre, at gassen kan leveres fra lager om vinteren, idet forbindelsen til Tyskland ikke kan forsyne hele markedet alene om vinteren. Det forhold ændrer potentielt markedsvilkårene afgørende for Gas Storage Denmark i de år, hvor Tyra er ude af drift.

Drøftelserne med kunder, GAS-TSO'-en og myndigheder om at sikre forsyningen af det dansk-svenske marked i det første år under Tyra-vedligeholdet har for alvor taget fart i løbet af 2018.

Vedligehold af produktionsbrønde

Gas Storage Denmark's i alt 21 produktionsbrønde (7 i Lille Torup og 14 i Stenlille) er kritiske komponenter i gaslagerdriften. Vedligeholdet af teknikken i undergrunden er kompliceret og risikofyldt og skal planlægges i et langt perspektiv. Gas Storage Denmark har i 2018 arbejdet videre med at udvikle og fastholde kompetencer til at drive et langsigtet program for vedligehold af produktionsbrønde.

Flytning af statslige arbejdspladser

Som en del af regeringens udspil om flytning af statslige arbejdspladser, er det blevet besluttet at arbejdspladsen for en del af Gas Storage Denmark's ansatte flytter fra Energinets kontorbygning i Ballerup til kontorfaciliteterne på gaslageret i Stenlille.

Selve flytningen er planlagt til sommeren 2019, hvorfor der i 2018 har været gang i det indledende arbejde med at planlægge flytningen sådan at fagligheden, kompetencerne og den solide erfaring kan bibeholdes.

Økonomisk resultat

Selskabet fik i 2018 et overskud efter skat på TDKK 64.266 mod et overskud på TDKK 71.898 i 2017. Årets resultat anses for tilfredsstillende.

Der er i 2018 foretaget en nedskrivningstest i Gas Storage Denmark med udgangspunkt i den seneste nedskrivning af den regnskabsmæssige værdi i Gas Storage Denmark pr. 30. juni 2017. I nedskrivningstesten betragtes de to gaslagre som én samlet virksomhed. Nedskrivningstesten har ikke givet anledning til yderligere nedskrivning.

Der er i forbindelse med nedskrivningstesten foretaget en følsomhedsanalyse af væsentlige parametre:

- Ved en ændring på +/- 0,5 % i de vægtede gennemsnitlige kapitalomkostninger (WACC), vil nutidsværdien af de fremtidige pengestrømme påvirkes med hhv. TDKK 246.000 (- 0,5 %) og TDKK 258.000 (+ 0,5 %).
- Ved en ændring på +/- 10 % i priserne, vil nutidsværdien af de fremtidige pengestrømme påvirkes med hhv. en stigning på TDKK 282.000 (+ 10 %) og et fald på TDKK 285.000 (- 10 %).
- Ved en ændring i det årlige investeringsbehov på +/- TDKK 5.000, vil nutidsværdien af de fremtidige pengestrømme påvirkes med hhv. TDKK 39.000 (+ TDKK 5.000) og TDKK 28.000 (- TDKK 3.000). I det investeringsscenario som er indarbejdet i nedskrivningstesten, kan det årlige investeringsniveau kun falde med TDKK 3.000.

5.3 Forventninger til 2019

Gas Storage Denmark forventer, at det helt store fokusområde i 2019 bliver den fortsatte forberedelse og opstart af den periode, hvor Tyra-feltet ikke leverer gas. Afgørende for gassystemet er, at lagerkapaciteten ikke blot sælges frem mod lagerårets start d. 1. maj, men også, at lagrene herefter fyldes og tømmes på hensigtsmæssig måde. Opretholdelse af forsyningssikkerheden på tværs af det samlede gassystem er som altid den helt basale baggrund for Gas Storage Denmark's eksistens og virke, og gaslagrenes rolle for forsyningssikkerheden bliver kun større de kommende år.

Flytningen af arbejdspladser fra Ballerup til Stenlille vil være en omfattende intern opgave i 2019. Fokus vil her være på at sikre en succesfuld og gnidningsfri flytning for berørte medarbejdere, mens det tilstræbes, at kunder og samarbejdspartnere ikke bemærker flytningen.

Gas Storage Denmark's økonomi i 2019

Gas Storage Denmark forventer i 2019 et resultat på niveau med eller lige omkring kravet til afkast som aftalt med ejer i statens ejerskabsdokument for Energinet. De aktuelle drøftelser med markedet og GAS-TSO'-en om det første Tyra-år efterlader aktuelt en vis usikkerhed om, hvorvidt al tilgængelig lagerkapacitet vil blive efterspurgt. Resultatet heraf vil kunne påvirke det finansielle resultat negativt. Samlet forventes et resultat efter skat på TDKK 60-80.000.

Gas Storage Denmark vil vurdere, om der i 2019 skal gennemføres en fremskyndet sandoprensning af udvalgte brønde i Stenlille. Udfaldet af denne vurdering vil ligeledes kunne påvirke det finansielle resultat negativt.

Top 3 risici

- *Afsætning af gaslagerkapacitet*
GAS-TSO'-en vurderer, at de danske gaslagre i alt væsentligt skal være fyldte frem mod vintersæsonens start i Tyra-årene for at undgå en forhøjet sandsynlighed for, at gasforsyningen i Danmark og Sverige må erklæres i nødtilstand. Ultimo 2018 er det stadig uklart, hvilken konkret risikoappetit slutkunderne og samfundet har, hvilket påvirker, om kapaciteten bliver solgt helt eller kun delvist. I sidstnævnte tilfælde vil det kunne have negativ finansiel påvirkning af Gas Storage Denmark.
- *Vedligehold af produktionsbrønde*
Gas Storage Denmarks produktionsbrønde er kritiske komponenter i gaslagerdriften. Hvis integriteten af blot en enkelt brønd kompromitteres, kan det påvirke driftsresultatet markant. Enten hvis hændelsen påvirker kapaciteten og følgelig omsætningen eller evnen til at møde indgåede aftaler. Eller hvis hændelsen kræver et større teknisk og omkostningstungt indgreb i brønden.
- *Langsigtede aftaler om lagerkapacitet*
Gas Storage Denmark har en del af lagerkapaciteten bundet af aftaler, der løber et antal år ud i fremtiden. Disse har for tiden en positiv markedsværdi for Gas Storage Denmark, og eventuel misligholdelse vil kunne have en alvorlig påvirkning på virksomhedens fremtidige drifts- og kapitalforhold.

Succeskriterier

Gaslagrene er kritisk infrastruktur og understøtter forsyningsikkerhed på gasområdet. Gas Storage Denmark drives på kommercielle vilkår, og succeskriteriet er at sikre et langsigtet markedsbaseret afkast. Der er derfor opstillet mål for soliditeten og afkastgraden.

5.4 Begivenheder efter regnskabsårets udløb

Der er ikke efter regnskabsårets udløb indtruffet begivenheder, som væsentligt vil kunne påvirke selskabets finansielle stilling.

6. Anvendt regnskabspraksis

Årsrapporten er aflagt i overensstemmelse med årsregnskabslovens bestemmelser. Årsrapporten er således aflagt som klasse C (mellem)-virksomhed.

Under henvisning til ÅRL § 86 stk. 4 udarbejdes der ikke en pengestrømsopgørelse for Gas Storage Denmark A/S, idet det ultimative moderselskab Energinet udarbejder en pengestrømsopgørelse for koncernen.

Årsrapporten er aflagt efter samme regnskabspraksis som årsrapporten for 2017.

Årsrapporten er aflagt i TDKK.

6.1 Generelt om indregning og måling

Aktiver indregnes i balancen, når det er sandsynligt, at fremtidige økonomiske fordele vil tilflyde selskabet, og aktivets værdi kan måles pålideligt.

Forpligtelser indregnes i balancen, når de er sandsynlige og kan måles pålideligt. Ved første indregning måles aktiver og forpligtelser til kostpris. Efterfølgende måles aktiver og forpligtelser som beskrevet for hver enkelt regnskabspost nedenfor.

Visse finansielle aktiver og forpligtelser måles til amortiseret kostpris, hvorved der indregnes en konstant effektiv rente over løbetiden. Amortiseret kostpris opgøres som oprindelig kostpris med fradrag af eventuelle afdrag samt til-/læg/fradrag af den akkumulerede amortisering af forskellen mellem kostpris og nominelt beløb.

Ved indregningen og målingen tages hensyn til gevinster, tab og risici, der fremkommer, inden årsrapporten aflægges, og som be- eller afkræfter forhold, der eksisterede på balancedagen.

Indtægter indregnes i resultatopgørelsen i takt med, at de indtjenes, herunder indregnes værdireguleringer af finansielle aktiver og forpligtelser, der måles til dagsværdi eller amortiseret kostpris. Endvidere indregnes omkostninger, der er afholdt for at opnå årets indtjening, herunder afskrivninger, nedskrivninger og hensatte forpligtelser samt tilbageførslser som følge af ændrede regnskabsmæssige skøn.

6.2 Omregning af fremmed valuta

Transaktioner i fremmed valuta omregnes ved første indregning til transaktionsdagens kurs. Valutakursforskelle, der opstår mellem transaktionsdagens kurs og kursen på betalingsdagen, indregnes i resultatopgørelsen under finansielle indtægter og omkostninger.

Tilgodehavender, gæld og andre monetære poster i fremmed valuta, som ikke er afregnet på balancedagen, omregnes til balancedagens valutakurs. Forskellen mellem balancedagens kurs og kursen på tidspunktet for tilgodehavendets eller gældens opståen eller indregning i seneste årsrapport indregnes i resultatopgørelsen under finansielle indtægter og omkostninger.

6.3 Afledte finansielle instrumenter

Afledte finansielle instrumenter indregnes første gang i balancen til kostpris og måles efterfølgende til dagsværdi. Positive og negative dagsværdier af afledte finansielle instrumenter indgår i "Andre tilgodehavender" henholdsvis "Anden gæld".

Ændringer i dagsværdi af afledte finansielle instrumenter, der er klassificeret som og opfylder kriterierne for sikring af dagsværdien af et indregnet aktiv eller en indregnet forpligtelse, indregnes i resultatopgørelsen sammen med ændringer i værdien af det sikrede aktiv eller den sikrede forpligtelse.

6.4 Resultatopgørelsen

6.4.1 Omsætning

Nettoomsætning omfatter salg af lagerkapacitet og relaterede tjenesteydelser. Der foretages indregning i resultatopgørelsen, såfremt levering og risikoovergang til køber har fundet sted inden årets udgang, og såfremt indtægten kan opgøres pålideligt og forventes modtaget. Omsætning fra tjenesteydelser, der omfatter teknisk rådgivning mv., indregnes i takt med at ydelserne leveres.

Nettoomsætning måles eksklusiv afgifter og moms, som er afhængige af salgsbeløbet, og som opkræves på vegne af tredjepart. Endvidere fragår rabatter i forbindelse med salget

6.4.2 Andre eksterne omkostninger

Andre eksterne omkostninger omfatter omkostninger af primær karakter i forhold til selskabets aktiviteter.

6.4.3 Personaleomkostninger

Personaleomkostninger indeholder gager og lønninger, vederlag, pensionsbidrag og øvrige personaleomkostninger til virksomhedens ansatte, herunder direktionen og bestyrelsen.

6.4.4 Af- og nedskrivninger

Af- og nedskrivninger indeholder årets af- og nedskrivninger af immaterielle og materielle anlægsaktiver.

6.4.5 Finansielle indtægter og omkostninger

Finansielle indtægter og omkostninger indeholder renteindtægter og omkostninger, kursgevinster og -tab vedrørende værdipapirer, gæld og transaktioner i fremmed valuta samt amortisering af finansielle aktiver og forpligtelser. Finansielle indtægter og omkostninger indregnes med de beløb, der vedrører regnskabsåret.

6.4.6 Skat af årets resultat

Årets skat, der består af årets aktuelle skat og forskydning i udskudt skat, indregnes i resultatopgørelsen med den del, der kan henføres til årets resultat, og direkte på egenkapitalen med den del, der kan henføres til posteringer direkte på egenkapitalen.

6.5 Balancen

6.5.1 Immaterielle anlægsaktiver

Immaterielle anlægsaktiver omfatter software. Anlæg under udførelse opgøres til kostpris.

Kostprisen omfatter anskaffelsesprisen samt omkostninger direkte tilknyttet anskaffelsen indtil det tidspunkt, hvor aktivet er klar til brug. For egenfremstillede aktiver omfatter kostprisen direkte og indirekte omkostninger til materialer, komponenter, underleverandører og løn. Endvidere indregnes finansieringsomkostninger, der kan henføres til kostprisen.

Aktiverede immaterielle anlægsaktiver måles til kostpris med fradrag af akkumulerede afskrivninger eller til genindvindingsværdi, hvis denne er lavere.

Der foretages lineære afskrivninger over den forventede brugstid baseret på følgende vurdering af aktivernes forventede brugstider:

Software	3-10 år
----------	---------

Anskaffelser i regnskabsåret afskrives forholdsmæssigt fra tidspunktet for ibrugtagning.

Immaterielle anlægsaktiver nedskrives til genindvindingsværdien, hvis denne er lavere end den regnskabsmæssige værdi.

Fortjeneste og tab ved afhændelse opgøres som forskellen mellem salgsprisen med fradrag af salgsomkostninger og den regnskabsmæssige værdi på salgstidspunktet.

Fortjeneste eller tab indregnes i resultatopgørelsen under "Andre driftsindtægter" eller "Andre eksterne omkostninger".

6.5.2 Materielle anlægsaktiver

Materielle anlægsaktiver måles til kostpris med fradrag af akkumulerede af- og nedskrivninger.

Kostprisen omfatter anskaffelsesprisen samt omkostninger, der direkte er tilknyttet anskaffelsen indtil det tidspunkt, hvor aktivet er klar til brug. For egne fremstillede aktiver omfatter kostprisen direkte og indirekte omkostninger til materialer, komponenter, underleverandører og lønforbrug. Endvidere indregnes finansieringsomkostninger, der kan henføres til kostprisen. Herudover indregnes omkostninger til reetablering som en del af kostprisen.

Kostprisen på et samlet aktiv opdeles i separate bestanddele, der afskrives hver for sig, hvis brugstiden på de enkelte bestanddele er forskellig.

Der foretages lineære afskrivninger over den forventede brugstid, baseret på følgende vurdering af aktivernes forventede brugstider:

Naturgaslagerfaciliteter	20-43 år
Andre anlæg, driftsmateriel og inventar	5 år
Produktionsanlæg og maskiner	20-43 år
Bygninger	20 år

Nyanskaffelser med en anskaffelsestid under TDKK 100 omkostningsføres i anskaffelsesåret.

Anskaffelser i regnskabsåret afskrives forholdsmæssigt efter tidspunktet for ibrugtagning. Udgifter til større vedligeholdelse og eftersyn indregnes i anskaffelsesværdien af tekniske anlæg som et separat anlægsaktiv, der afskrives over brugstiden, dvs. perioden frem til næste eftersyn. Ved den oprindelige anskaffelse af det materielle anlægsaktiv tages ligeledes hensyn til den kortere brugstid af en del af aktivet, hvorfor denne del allerede på anskaffelsestidspunktet regnskabsmæssigt behandles som et separat aktiv med en kortere brugstid og derved afskrivningsperiode.

Materielle anlægsaktiver nedskrives til genindvindingsværdien, såfremt denne er lavere end den regnskabsmæssige værdi.

Forudbetaling på ikke-leverede anlægsaktiver aktiveres.

Fortjeneste eller tab ved afhændelse eller skrotning af et materielt anlægsaktiv opgøres som forskellen mellem salgspris, med fradrag af nedtagelses-, salgs-, og reetableringsomkostninger, og den regnskabsmæssige værdi på salgs- eller skrotningstidspunktet.

Fortjeneste eller tab indregnes i resultatopgørelsen under Andre driftsindtægter eller Andre eksterne omkostninger.

6.5.3 Tilgodehavender

Tilgodehavender måles til amortiseret kostpris. Der nedskrives til imødegåelse af forventede tab.

6.5.4 Andre hensatte forpligtelser

Andre hensatte forpligtelser indregnes, når selskabet som følge af en tidligere begivenhed har en retlig eller faktisk forpligtelse, og det er sandsynligt, at der må afgives økonomiske fordele for at indfri forpligtelsen og forpligtelsen kan opgøres pålideligt.

Posten består primært af reetableringsforpligtelser, som følge af bortskaffelse af materielle anlægsaktiver.

Hensatte forpligtelser til fjernelse af tekniske anlæg og reetablering måles til nutidsværdien af den på balancetidspunktet forventede fremtidige forpligtelse til nedtagning og oprydning, når anlægget ikke længere skal anvendes. Den hensatte forpligtelse opgøres ud fra de estimerede omkostninger, der tilbagediskonteres til nutidsværdi. Der anvendes en diskonteringsfaktor, der reflekterer Energinet's generelle renteniveau. Forpligtelserne indregnes når disse opstår og reguleres løbende for at afspejle ændringer prisniveau, inflation og diskonteringsrente. Da opgørelsen indeholder en række skøn indregnes alene ændringer i forpligtelsen, der repræsenterer væsentlige ændringer i forudsætningerne. Værdien af den indregnede forpligtelse indregnes under materielle anlægsaktiver og afskrives sammen med de relevante aktiver. Den tidsmæssige forøgelse af nutidsværdien af den hensatte forpligtelse indregnes i årets resultat under finansielle omkostninger.

6.5.5 Selskabsskat og udskudt skat

Aktuelle skatteforpligtelser og tilgodehavende aktuel skat indregnes i balancen som beregnet skat af årets skattepligtige indkomst, reguleret for skat af tidligere års skattepligtige indkomster samt for betalte acontoskatter.

Udskudt skat måles efter den balanceorienterede gælds metode af alle midlertidige forskelle mellem regnskabsmæssig og skattemæssig værdi af aktiver og forpligtelser ud fra de på balancedagen vedtagne eller forventede skattesatser. Ændring i udskudt skat som følge af nedsættelse af selskabsskatteprocenten indregnes i resultatopgørelsen. I de tilfælde, hvor opgørelse af skatteværdien kan foretages efter alternative beskatningsregler, værdiansættes udskudt skat på grundlag af den planlagte anvendelse af aktivet henholdsvis afvikling af forpligtelsen.

Udskudte skatteaktiver, herunder skatteværdien af fremførelsesberettigede skattemæssige underskud, indregnes med den værdi, hvortil de forventes at blive anvendt enten ved udligning i skat af fremtidig indtjening eller ved modregning i udskudte skatteforpligtelser.

Selskabet er sambeskattet med Energinet og dennes danske concernforbundne virksomheder. Skatteeffekten af sambeskatningen fordeles på såvel overskud som underskud i dattervirksomhederne i forhold til disses skattepligtige indkomster.

Energinet fungerer som administrationselskab. Den samlede skat af dattervirksomhedernes skattepligtige indkomster hensættes og betales til Energinet.

6.5.6 Gældsforpligtelser

Gæld til realkreditinstitutter og kreditinstitutter indregnes ved låneoptagelse til det modtagne provenu efter fradrag af afholdte transaktionsomkostninger. I efterfølgende perioder indregnes de finansielle forpligtelser til amortiseret kostpris svarende til den kapitaliserede værdi ved anvendelse af den effektive rente, således at forskellen mellem provenu og den nominelle værdi indregnes i resultatopgørelsen over låneperioden under finansielle omkostninger.

Andre gældsforpligtelser, som omfatter gæld til leverandører, tilknyttede og associerede virksomheder samt anden gæld, måles til amortiseret kostpris.

6.5.7 Eventualforpligtelser mv.

Eventualforpligtelser og andre økonomiske forpligtelser omfatter forhold eller situationer, der eksisterer på balancetidspunktet, men hvis regnskabsmæssige virkning ikke kan opgøres endeligt, før udfaldet af en eller flere usikre fremtidige begivenheder bliver kendt.

7. Resultatopgørelse

Note	Beløb i TDKK	2018	2017
	Nettoomsætning	166.142	175.982
	Andre eksterne omkostninger	-38.569	-38.642
1	Personaleomkostninger	-16.729	-16.177
	Omkostninger i alt	-55.298	-54.819
	Resultat før af- og nedskrivninger	110.843	121.162
2	Af- og nedskrivninger på immaterielle og materielle anlægsaktiver	-18.595	-19.932
	Resultat af primær drift	92.248	101.230
3	Finansielle indtægter	284	19
4	Finansielle omkostninger	-10.062	-10.648
	Finansielle poster i alt	-9.778	-10.629
	Resultat før skat	82.470	90.601
5	Skat af årets resultat	-18.204	-18.703
	Årets resultat	64.266	71.898
	Årets resultat er anvendt således:		
	Overført resultat	-15.734	-18.102
	Foreslået udbytte	80.000	90.000
	I alt	64.266	71.898

Note	Beløb i TDKK	2018	2017
	Passiver		
	Egenkapital		
	Aktiekapital	50.001	50.001
	Overført resultat	-13.050	5.357
	Foreslået udbytte	80.000	90.000
	Egenkapital i alt	116.951	145.358
	Hensatte forpligtelser		
8	Udskudte skatteforpligtelser	77.131	76.367
9	Andre hensatte forpligtelser	150.991	147.987
	Hensatte forpligtelser i alt	228.122	224.354
	Langfristede gældsforpligtelser		
10	Gæld til kreditinstitutter	405.892	445.895
	Langfristede gældsforpligtelser	405.892	445.895
	Kortfristede gældsforpligtelser		
10	Kortfristet del af langfristede gældsforpligtelser	41.089	42.000
	Gæld til kreditinstitutter	52.913	0
	Leverandører af varer og tjenesteydelser	7.426	6.792
	Gæld til tilknyttet virksomhed	16.008	27.640
11	Anden gæld	9.031	5.678
	Periodeafgrænsningsposter	368	0
	Kortfristede gældsforpligtelser i alt	126.834	82.110
	Gældsforpligtelser i alt	532.726	528.005
	Passiver i alt	877.800	897.717
12	Finansielle instrumenter		
13	Sikkerhedsstillelser og pantsætninger		
14	Eventualforpligtelser m.v.		
15	Nærtstående parter		

8. Balance

Note	Beløb i TDKK	2018	2017
	Aktiver		
	Immaterielle anlægsaktiver		
	Software	4.011	4.737
	Software under udførelse	58	0
6	Immaterielle anlægsaktiver i alt	4.069	4.737
	Materielle anlægsaktiver		
	Grunde og bygninger	21.989	22.553
	Tekniske anlæg og maskiner	504.109	521.405
	Anlægsgas	305.576	305.576
	Andre anlæg	609	195
	Anlæg under udførelse	15	0
7	Materielle anlægsaktiver i alt	832.298	849.729
	Anlægsaktiver i alt	836.367	854.466
	Tilgodehavender		
	Tilgodehavender fra salg	22.581	21.941
	Tilgodehavender hos tilknyttet virksomhed	16.582	35
	Andre tilgodehavender	793	361
	Periodeafgrænsningsposter	1.069	0
	Tilgodehavender i alt	41.024	22.337
	Likvide beholdninger	409	20.914
	Omsætningsaktiver i alt	41.433	43.251
	Aktiver i alt	877.800	897.717

9. Egenkapitalopgørelse

Beløb i TDKK	Aktiekapital	Overført resultat	Foreslået udbytte	I alt
Egenkapital 1. januar 2017	50.001	21.894	50.000	121.895
Årets resultat		-18.102	90.000	71.898
Værdiregulering		1.566	0	1.566
Udloddet udbytte			-50.000	-50.000
Egenkapital 1. januar 2018	50.001	5.357	90.000	145.358
Årets resultat		-15.734	80.000	64.266
Værdiregulering efter skat		-2.673	0	-2.673
Udloddet udbytte			-90.000	-90.000
Egenkapital 31. december 2018	50.001	-13.050	80.000	116.951

Aktiekapitalen består af 50.001 aktier à DKK 1.000.

Ejerforhold: Den 31. december 2018 ejede Stenlille Gaslager Holding A/S hele aktiekapitalen.

10. Noter

Note	Beløb i TDKK	2018	2017
1	Personaleomkostninger		
	Lønninger og gager	-15.009	-14.674
	Pensioner	-1.656	-1.382
	Omkostninger til social sikring	-64	-121
	I alt	-16.729	-16.177
	Gennemsnitligt antal beskæftigede	24	22
	Med henvisning til årsregnskabslovens § 98b er vederlaget til direktionen ikke oplyst.		
2	Af- og nedskrivninger på immaterielle og materielle anlægsaktiver		
	Software	-669	-1.431
	Grunde og bygninger	-564	-570
	Tekniske anlæg og maskiner	-17.296	-17.873
	Andre anlæg, driftsmateriel og inventar	-66	-58
	I alt	-18.595	-19.932
3	Finansielle indtægter		
	Renter af mellemværende med tilknyttet virksomhed	0	1
	Øvrige renteindtægter	284	18
	I alt	284	19
4	Finansielle omkostninger		
	Renter af mellemværende med tilknyttet virksomhed	53	52
	Øvrige renteomkostninger	-10.115	-10.700
	I alt	-10.062	-10.648

Note	Beløb i TDKK	2018	2017
5	Skat af årets resultat		
	Årets aktuelle skat	-16.686	-19.627
	Årets udskudte skat	-764	-749
	Regulering vedrørende tidligere år	0	1.231
	I alt	-17.450	-19.145
	Skat af årets resultat fordeler sig således:		
	Skat af årets resultat	-18.204	-18.703
	Skat af egenkapitalbevægelser	754	-442
	I alt	-17.450	-19.145
	Afstemning af skatteprocent		
	Selskabsretlig skatteprocent	22,0%	22,0%
	Regulering vedrørende tidligere år	0,0%	-1,4%
	Effektiv skatteprocent for året	22,0%	20,6%

Note Beløb i TDKK

6	Immaterielle anlægsaktiver	Software	Software under udførel	Immaterielle anlægs- aktiver i alt
	Anskaffelsessum pr. 1. januar	29.377	57	29.434
	Tilgang i året	0	1	1
	Afgang i året	0	0	0
	Anskaffelsessum pr. 31. december	29.377	58	29.435
	Af- og nedskrivninger pr. 1. januar	-24.696	0	-24.696
	Årets af- og nedskrivninger	-669	0	-669
	Tilbageførte afskrivninger på årets afgang	0	0	0
	Af- og nedskrivninger pr. 31. december	-25.365	0	-25.365
	Bogført værdi pr. 31. december	4.011	58	4.069

Note	Beløb i TDKK			
7	Materielle anlægsaktiver	Grunde og bygninger	Tekniske anlæg og maskiner	Anlægsgas
	Anskaffelsessum pr. 1. januar	24.337	1.893.304	671.660
	Tilgang i året	0	0	0
	Afgang i året	0	0	0
	Øvrige reguleringer anskaffelsessum	-1	-1	0
	Anskaffelsessum pr. 31. december	24.336	1.893.303	671.660
	Af- og nedskrivninger pr. 1. januar	-1.783	-1.371.899	-366.084
	Årets af- og nedskrivninger	-564	-17.296	0
	Tilbageførte afskrivninger på årets afgange	0	0	0
	Af- og nedskrivninger pr. 31. december	-2.347	-1.389.195	-366.084
	Bogført værdi pr. 31. december	21.989	504.109	305.576
7	Materielle anlægsaktiver (fortsat)	Andre anlæg	Anlæg under udførelse	Materielle anlægsaktiver i alt
	Anskaffelsessum pr. 1. januar	606	0	2.589.907
	Overførsel til og fra andre poster	480	-480	0
	Tilgang i året	0	495	495
	Afgang i året	0	0	0
	Øvrige reguleringer anskaffelsessum	0	0	-2
	Anskaffelsessum pr. 31. december	1.086	15	2.590.400
	Af- og nedskrivninger pr. 1. januar	-411	0	-1.740.176
	Årets af- og nedskrivninger	-66	0	-17.926
	Tilbageførte afskrivninger på årets afgange	0	0	0
	Af- og nedskrivninger pr. 31. december	-477	0	-1.758.102
	Bogført værdi pr. 31. december	609	15	832.298

Finansieringsomkostninger på i alt TDKK 186 er pr. 31.12.2018 aktiveret på "Anlægsaktiver". Heraf er TDKK 1 aktiveret i 2018.

Note	Beløb i TDKK	2018	2017
8	Udskudte skatteforpligtelser		
	Udskudte skatteforpligtelser pr. 1. januar	76.366	75.617
	Årets udskudte skat	764	749
	I alt	77.131	76.366
	Udskudte skatteforpligtelser vedrører		
	Anlægsaktiver	110.349	108.924
	Hensatte forpligtelser	-33.218	-32.557
	I alt	77.131	76.367
9	Andre hensatte forpligtelser		
	Reetableringsomkostninger	150.991	147.987
	I alt	150.991	147.987
	Forfaldstidspunktet for andre hensatte forpligtelser forventes at bliver:		
	Over 5 år	150.991	147.987
	I alt	150.991	147.987
10	Gæld til kreditinstitutter		
	Långiver/type	Udløb	Regnskabs- mæssig
	Nordea/ Realkreditlån	2030	446.981
	I alt		446.981
	Den samlede hovedstol forfalder i følgende perioder		
	Under 1 år	41.089	42.000
	1-5 år	160.000	160.000
	Over 5 år	245.892	326.904
	I alt	446.981	528.904

Note	Beløb i TDKK	2018	2017
11	Anden gæld		
	Lønrelaterede poster	2.535	2.597
	Markedsværdi SWAP	6.444	3.017
	Øvrige	51	64
	I alt	9.031	5.678
12	Finansielle instrumenter		
	Der er indgået aftaler om afledte finansielle instrumenter i form af renteswaps. Renteswaps er indgået med henblik på at opnå fast rente på den rentebærende gæld. Dagsværdien udgør på balancedagen		
	Dagsværdi renteswaps på balancedag	-6.444	-3.017
	I alt	-6.444	-3.017

Markedsværdi af finansielle instrumenter har identisk løbetid med gæld til kreditinstitutter.

13 Sikkerhedsstillelser og pantsætninger

Til sikkerhed for gæld til kreditinstitutter på TDKK 446.981 (TDKK 487.895) er der givet pant i grunde, bygninger og produktionsanlæg vedrørende lageraktiviteten, hvis regnskabsmæssige værdi ultimo året udgør TDKK 832.298 (2017: TDKK 849.729).

14 Eventualforpligtelser m.v.

Ifølge lovgivningen er Gas Storage Denmark A/S pålagt en generel erstatningspligt for skader forvoldt ved selskabets naturgasaktiviteter, selv om skaderne sker ved hændelige uheld (objektivt ansvar). Der er tegnet sædvanlig forsikring til imødegåelse af erstatningskrav.

Koncernens danske selskaber hæfter solidarisk for skat af koncernens sambeskattede indkomst m.v. Det samlede beløb fremgår af årsrapporten for Energinet, der er administrationselskab i forhold til sambeskattningen.

15 Nærtstående parter

Stenlille Gaslager Holding A/S
Tonne Kjærsvej 65, 7000 Fredericia

Grundlag
100 % ejer

Bestyrelse og direktion

Ledelseskontrol

Selskabet indgår i koncernregnskabet for moderselskabet Energinet.



Gas Storage Denmark A/S
Tonne Kjærsvvej 65
DK-7000 Fredericia

+45 70 10 22 44
info@energinet.dk
CVR-nr. 29 85 12 47